

Öppna jämförelser Folkhälsa ur ett kommunalt perspektiv

Ylva Bryngelsson

Folkhälsoutvecklare
Uddevalla kommun

ylva.bryngelsson@uddevalla.se



UDDEVALLA KOMMUN
DÄR MÄNNISKOR VÄXER OCH ERBJUDS GOD LIVSKVALITET



Uddevalla

51 000 invånare

Borgerlig majoritet

Hav & sjöar, granit & skog

Badort, varv och Pininfarina



UDDEVALLA KOMMUN
DÄR MÄNNISKOR VÄXER OCH ERBJUDS GOD LIVSKVALITET

Folkhälsa i politik och förvaltning



Tvärsektoriell samverkan och utveckling

Kunskapsbaserat
folkhälsöarbete –
hälsoläget och metoder

Omvärldsbevakning och
framtidsspaning

Folkhälsoglasögon i vardagen

Vision om livskvalitet, säkert &
tryggt och ett aktivt
folkhälsöarbete

Balanserade styrkort och
tvärsektoriella program

Mål 2010 att folkhälsoindex för
Uddevalla ska vara 10% bättre
än rikets snitt



UDDEVALLA KOMMUN

DÄR MÄNNISKOR VÄXER OCH ERBJUDS GOD LIVSKVALITET

Samverkan kring gemensam befolkning

- Folkhälsoavtal mellan kommunen och Hälso- och sjukvårdsnämnden
- Hälsopolitiskt råd
- Fyrbodals kommunalförbund
- FiF – Folkhälsa i Fyrbodal
- RUFF – Regional utveckling för folkhälsa

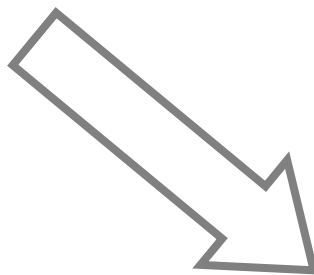

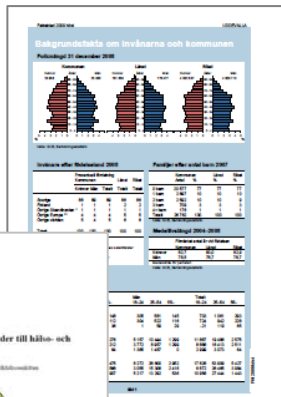
Folkhälsoverkstad?

- Ordinarie verksamhet
- Utvecklingsprojekt




UDDEVALLA KOMMUN

DÄR MÄNNISKOR VÄXER OCH ERBJUDS GOD LIVSKVALITET



Folkhälso-prioriteringar



UDDEVALLA KOMMUN
DÄR MÄNNISKOR VÄXER OCH ERBJUDS GOD LIVSKVALITET

Välfärdsbokslut och Folkhälsoindex

Välfärdsbokslut – befolkningen ur ett folkhälsoperspektiv

- Kvinnor/män, svensk/utländsk bakgrund, åldersgrupper, över tid, relevanta kommuner, snitt ...
- Utgår från regeringens nationella folkhälsomål och dess målområden
- Anpassat till Uddevallas prioriteringar
- ”Liten lärobok i folkhälsa för Uddevallas politiker och tjänstemän”
- Skriftligt och muntligt



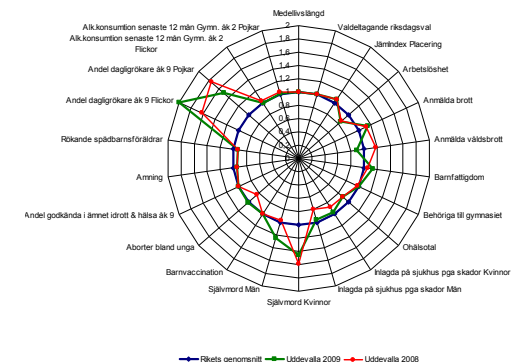
Folkhälsoindex – politiskt målsatt

- 22 indikatorer
- Jämför med rikets snitt
- Utgår från regeringens nationella folkhälsomål och dess målområden
- Anpassat till Uddevallas prioriteringar



UDDEVALLA KOMMUN

DÄR MÄNNISKOR VÄXER OCH ERBJUDS GOD LIVSKVALITET



Behövs då Öppna jämförelser Folkhälsa i Uddevalla?

Samverkansvinster

Gemensamma indikatorer Fyrbodals →
gemensamma insatser

Igenkänningsfaktorn

Samma form och rutin kring alla Öppna jämförelser

Medial uppmärksamhet

Fokus på folkhälsofrågorna

Diskussionsunderlag

Politiker emellan på flerkommunala arenor



UDDEVALLA KOMMUN

DÄR MÄNNISKOR VÄXER OCH ERBJUDS GOD LIVSKVALITET

ÖJ Folkhälsa - Fyrbodal

- ✓ Arbetsgrupp bestående av folkhälsotjänstemän från 3 kommuner samt Fyrbodals kommunalförbund
- ✓ Information och rekommendationer om rutiner till kommunernas folkhälsotjänstemän
- ✓ Mottagande av förhandsrapporten i respektive kommun
- ✓ Fyrbodalssammansättning av resultatet
- ✓ Fyrbodalsgemensam konferensdag då rapporten offentliggjordes
- ✓ Fyrbodalsgemensam presskonferens
- ✓ Fyrbodalsgemensam utvecklingskonferens till våren...



ÖJ Folkhälsa - Uddevalla

- ✓ Kommunsammanställning av Uddevallas resultat
- ✓ Pressinformation
- ✓ Deltagande i Fyrbodalsdag:
 - Kommunstyrelsens ordförande
 - Oppositionsråd
 - Socialnämndens vice ordförande
 - Kommundirektör
 - Utvecklingschef
 - Folkhälsoutvecklare
- ✓ Föredragning Hälsopolitiska rådet
- ✓ Information på hemsidan
- ✓ Diskussion Folkhälsoforum



UDDEVALLA KOMMUN
DÄR MÄNNISKOR VÄXER OCH ERBJUDS GOD LIVSKVALITET



Rött och grönt i Uddevalla

Folkhälsan i Sverige kartlagd

Är du hälsosam och livglad? Både för risken större att du röker, är dryg och har högt blodtryck. Men det gör att du har en god hälsa. Men det gör att du har en god hälsa. Men det gör att du har en god hälsa.



Att du är hälsosam och livglad beror på många faktorer. Det är inte bara din fysiska hälsa som räknas, utan även din psykiska hälsa och din sociala situation. Det är viktigt att ta hänsyn till alla dessa faktorer när man bedömer sin hälsa.

28 UDDEVALLA

Uddevallaborna mår bra

I går skrev vi om den rykande första folkhälsoportalen som sammanstälts av Sverige kommuner och landsting SKL. Socialstyrelsen och Statens folkhälsoinstitut. Dessvärre blev det gålet när det gäller siffrorna för Uddevalla.

Kommunen hamnade varken bland de bästa, grön markerades i stället fick Uddevalla gult. I alla 21 olika variabler. Vi är inte förvånade, vi har en god koll på hur vi ligger till efter

om vi gör ett välfärsarbete varje år, säger Ylva Bryngelsson, folkhälsoutvecklare. Vad som är spännande med det här är att vi kan jämföra oss med kommunerna runt omkring. De nya siffrorna visar bland annat att 88,9 procent av eleverna har behörighet till gymnasieskolan. Det ser vi som en av de viktigaste sakerna att arbeta med. Vi vet att om man lyckas skolan har man ett stort möjlighet till en god hälsa som vuxen, säger Ylva Bryngelsson.

Jämfört med Munkedal till exempel ser man totalt 92,6 procent och där så mycket som 97,2 procent av tjejerna har behörighet. Det är något som vi kan sikta efter, men samtidigt ska man veta att vi, precis som Tyvillstian med 84,1 procent behöriga, har fler utomnordiska elever. Det är inte rimligt att kräva att till exempel en elev börjar i 7an ska ha godkända betyg i 9an. Bland dem mellan 18 och 80 år är det 64,7 procent som utövar någon fysisk aktivitet minst 30 minuter varje dag. Uddevallaborna mår dessutom bättre än grannarna i Munkedal och Färgelanda. Vid en jämförelse är det 69,6 procent av invånarna mellan 18 och 80 år som tycker att

Blar Bok
Lättast med Bo
lad och bröder.
Det är i på allt
minimi
idag.
Minni
muscu
är.
Sylt
om att
böcke
forma
Oll
sina b
så m

Agneta Källberg
031 22 97 20
agneta.kallberg@bohustidningen.se

Och sen då ...?

- Öppna jämförelser Folkhälsa kontra Valfärdsbokslut
- Utveckla gemensamma rapporteringsrutiner för samtliga Öppna jämförelser
- Utvecklingsarbete Fyrbodal
 - Statistikanalys
 - Samverkansprojekt



Fundror

ur ett kommunperspektiv:

- Hur hanterar vi att många av indikatorerna i ÖJ Folkhälsa inte har direkt koppling insats – resultat?
- Hur kommunicerar vi folkhälsostatistik på ett strukturerat sätt när det finns så många olika rapporter?
- Kommunsiffror är grovt redan för medelstora kommuner – gult rymmer både rött och grönt
- Och som alltid; mäter/rapporterar vi rätt saker eller styr tillgången till statistik vad som rapporteras?



Tack!



Ylva Bryngelsson

Folkhälsoutvecklare
Uddevalla kommun

ylva.bryngelsson@uddevalla.se